

**УТВЕРЖДАЮ**

Председатель совета  
Санкт-Петербургского  
городского отделения ВДПО



Попов Г.В.

01.07 2021 г.

## **ПОЛОЖЕНИЕ**

**О ПРОВЕДЕНИИ РЕГИОНАЛЬНЫХ СОРЕВНОВАНИЙ  
ПО ПРОГРАММЕ МЕЖДУНАРОДНОГО КОМИТЕТА  
ПО ПРЕДУПРЕЖДЕНИЮ И ТУШЕНИЮ ПОЖАРОВ (СТІГ)  
СРЕДИ ДРУЖИН ЮНЫХ ПОЖАРНЫХ САНКТ-ПЕТЕРБУРГА**

Санкт-Петербург  
2021 год

# 1. ОБЩИЕ ПОЛОЖЕНИЯ

1.1. Настоящее Положение определяет порядок организации и проведения соревнований по программе Международного комитета по предупреждению и тушению пожаров (СТИФ) среди дружин юных пожарных Санкт-Петербурга (далее – Соревнования), его организационное и финансовое обеспечение, порядок участия в Соревнованиях и определения победителей и призеров.

1.2. Учредителем Соревнований выступает Санкт-Петербургское городское отделение Общероссийской общественной организации «Всероссийское добровольное пожарное общество» (далее – СПб ГО ВДПО) при поддержке Комитета по вопросам законности, правопорядка и безопасности, Комитета по образованию, Главного Управления МЧС России по г. Санкт-Петербургу и Региональной общественной организации «Федерация пожарно-прикладного спорта Санкт-Петербурга (далее – РОО «ФППС СПб»).

1.3. Данное положение действует до 2024 года включительно.

1.4. Соревнования проводятся в соответствии с:

- Межведомственным «Планом пропаганды пожарно-технических знаний, поддержки и развития Всероссийского детско-юношеского общественного движения «Юный пожарный» среди обучающихся образовательных учреждений Санкт-Петербурга на учебный год»;

- Комплексным планом основных мероприятий СПб ГО ВДПО на год.

## 2. ЦЕЛЬ И ЗАДАЧИ СОРЕВНОВАНИЙ

2.1. Цель Соревнований - повышение культуры в области обеспечения пожарной безопасности, совершенствование системы подготовки и воспитания юных пожарных.

2.2. Задачи Соревнований:

- пропаганда пожарно-технических знаний и реализация иных задач, направленных на предупреждение пожаров и умение действовать в экстремальных ситуациях.

- популяризация среди детей пожарного дела, профессий пожарного и спасателя;

- привлечение детей и подростков к занятиям пожарно-прикладным спортом;

- формирование культуры здорового и безопасного образа жизни, потребности в физическом самосовершенствовании, занятиях спортивно-оздоровительной деятельностью, неприятие вредных привычек: курения, употребления алкоголя, наркотиков.

- выявление перспективных юных спортсменов для комплектования сборной команды Санкт-Петербурга.

## 3. РУКОВОДСТВО СОРЕВНОВАНИЯМИ

3.1. Общее руководство подготовкой Соревнований осуществляет организационный комитет (далее - Оргкомитет). Состав Оргкомитета формируются из представителей учредителя и соорганизаторов.

3.2. Оргкомитет:

- осуществляет общее руководство организацией и проведением Соревнований;

- утверждает главную судейскую коллегию (далее – ГСК) Соревнований;

- определяет места проведения Соревнований;

- информирует о ходе проведения Соревнований и его итогах в средствах массовой информации и в сети Интернет;

- организует церемонию награждения победителей и призеров Соревнований.

Решение Оргкомитета оформляется протоколом и утверждается председателем Оргкомитета.

3.3. Состав Оргкомитета:

Председатель Оргкомитета, главный судья Соревнований – Карпов Владимир Николаевич, заместитель председателя совета СПб ГО ВДПО по организационно-массовой работе

Члены Оргкомитета:

- Болгов Игорь Иванович, начальник Отдела развития и координации многоуровневой

системы профилактики пожарной безопасности в Санкт-Петербурге, а также в организациях, находящихся в его собственности Управления организации мероприятий ГЗ и ПБ Комитета по вопросам законности, правопорядка и безопасности Правительства Санкт-Петербурга.

- Спасская Елена Борисовна, начальник отдела воспитательной работы и дополнительного образования Комитета по образованию;

- Литовка Андрей Николаевич, начальник управления информации и связи с общественностью ГУ МЧС России по г. Санкт - Петербургу;

3.4. Секретарь Оргкомитета – Пошибайлов Александр Семенович, главный специалист по организационно-массовой работе СПб ГО ВДПО.

3.5. Непосредственная организация и проведение Соревнований, разработка, утверждение и согласование положения о Соревнованиях, решение вопросов подготовки и проведения, общий контроль за безопасностью участников осуществляется СПб ГО ВДПО.

3.6. Для оценки выступления команд создаются ГСК районного и регионального этапов Соревнований. ГСК формируется из представителей организаций учредителя и соорганизаторов.

ГСК Соревнований:

- проводит оценку выступления команд в соответствии с условиями проведения Соревнований (приложение 1);

- определяет победителей (1 место) и призеров (2 и 3 места) Соревнований;

-осуществляет документальное оформление решения ГСК протоколом, который утверждается главным судьей и пересмотру не подлежат.

Персональный состав ГСК регионального этапа Соревнований определяется перед началом подготовки к Соревнованиям и будет опубликован в группе Вконтакте СПб ГО ВДПО [https:// vk.com/vdpo\\_spb](https://vk.com/vdpo_spb)

### 3. СРОКИ ПРОВЕДЕНИЯ СОРЕВНОВАНИЙ

3.1. Соревнования проводятся в два этапа:

**Первый этап – районный этап**, проводится в феврале-марте, конкретные даты и место проведения утверждаются районными оргкомитетами.

**Второй – региональный этап**, проводится в апреле, на базе специализированного учебно-тренировочного спортивного комплекса Главного управления МЧС России по г. Санкт-Петербургу (ул. Фучика, 10/2).

Конкретная дата проведения регионального этапа утверждается Оргкомитетом соревнований и доводится до участников.

### 4. УЧАСТНИКИ СОРЕВНОВАНИЙ

4.1. Участниками Соревнований являются учащиеся образовательных учреждений, специализированных кадетских классов, воспитанники детских домов и интернатов, знакомые с условиями данных соревнований и имеющие достаточную общую физическую подготовку.

Соревнования проводятся в 2-х возрастных группах:

• обучающиеся 4-х классов (до исполнения 12 лет на момент проведения соревнований) – младшая группа;

• обучающиеся 5-х классов (до исполнения 13 лет на момент проведения соревнований) – средняя группа.

4.2. Состав команды – 9 человек (из одного образовательного учреждения), смешанный. В команде должно быть не менее двух мальчиков или не менее двух девочек.

4.3. Команду

• руководитель команды

• тренер команды;

• представитель районного Оргкомитета.

На руководителя команды возлагается ответственность за жизнь и здоровье членов команды.

## **5. ЭКИПИРОВКА И МАТЕРИАЛЬНОЕ ОБЕСПЕЧЕНИЕ УЧАСТНИКОВ СОРЕВНОВАНИЙ**

5.1. Команды выступают в спортивной форме (футболка с длинным рукавом, спортивные брюки, спортивная обувь).

5.2. Футболка с символикой ДЮП (расположенной слева на груди) и наименованием административного района, нанесенным на спине.

5.3. Подготовка и обеспечение команд пожарным оборудованием (4 рукава по 20 м, соединительные головки «Богданова»), участвующих в региональном этапе, возлагается на руководителей отрядов ФПС ГУ МЧС России по Санкт-Петербургу и на местные отделения ВДПО.

5.4. Приобретение спортивной одежды (футболки), разработка и нанесение на спортивную форму символики ДЮП и наименование административного района возлагается на местные отделения ВДПО.

## **6. ОБЕСПЕЧЕНИЕ БЕЗОПАСНОСТИ СОРЕВНОВАНИЙ**

6.1. Создание безопасных условий и медицинское сопровождение на каждом этапе Соревнований обеспечивают непосредственные организаторы проведения данных этапов.

6.2. Все участники 1 и 2 этапов Соревнований имеют медицинский допуск к участию.

6.3. Непосредственно ответственность за жизнь и здоровье участников несут руководители, в соответствии с приказом директора образовательной организации, направляющей команду.

## **7. ПОРЯДОК ПРОВЕДЕНИЯ СОРЕВНОВАНИЙ**

7.1. Районный этап:

7.1.1. Районный этап определяет лучшую команду в каждой возрастной группе. Победители районного этапа становятся участниками регионального этапа Соревнований.

7.1.2. Организацию и проведение 1-го этапа осуществляют районные оргкомитеты, в которые включаются представители:

- местных отделений СПб ГО ВДПО;
- отделов образования административных районов;
- районных управлений ГУ МЧС России по г. Санкт-Петербургу;
- ПСО Комитета по вопросам законности, правопорядка и безопасности.

7.1.3. Оргкомитеты, в срок до 10 февраля разрабатывают Положение о проведении районного этапа Соревнований в соответствии с региональным Положением и доводят его до участников. Утверждают состав ГСК, определяют порядок и место проведения районного этапа. Осуществляют организацию и проведение тренировок школьных команд в период подготовки к соревнованиям.

7.1.4. ГСК районных этапов Соревнований:

- проводит оценку выступления команд в соответствии с условиями проведения;
- определяет победителей и призеров;
- осуществляет документальное оформление решения ГСК протоколом, который утверждается главным судьей и пересмотру не подлежат.

7.1.5. Районные Оргкомитеты Соревнований находятся по адресу расположения местных отделений СПб ГО ВДПО.

7.1.6. Для участия в районном этапе руководители команд образовательных учреждений с 11 по 20 февраля направляют в районный Оргкомитет в электронном виде:

- заявку на участие (приложение № 2)
- согласие на обработку персональных данных (Приложение № 3)

-приказ по образовательному учреждению о направлении команды для участия в 1-ом этапе соревнований юных пожарных и возложении на руководителя команды ответственности за жизнь и здоровье детей;

- копии свидетельств о рождении;

- список участников команды (Приложение № 4).

С 21 февраля по 20 марта – организация и проведение районного этапа Соревнований.

С 22 по 31 марта – подведение итогов районного этапа Соревнований и награждение победителей и призеров.

7.1.7. До 1 апреля районные Оргкомитеты представляют в Оргкомитет регионального этапа в электронном (сканированном) и печатном виде:

▪ утвержденное Положение о районном этапе Соревнований;

▪ списочный состав районного Оргкомитета и Жюри;

▪ протокол решения ГСК о комплексном зачете районного этапа.

Итоговый протокол утверждается главным судьей и председателем местного отделения СПб ГО ВДПО.

Документы в электронном виде присылаются на email: 03@vdpo78.ru

7.1.8. Оргкомитет регионального этапа Соревнований находится по адресу: Большой проспект, В.О. дом 73. (группа организационно-массовой работы СПб ГО ВДПО).

7.1.9. В связи с распространением коронавирусной инфекции (COVID-19) организаторы районного этапа Соревнований вправе сами определять формат проведения (очный или дистанционный).

Место, время, оборудование мест проведения и оценивание выступления команд организуется организаторами самостоятельно. Обязательным является соблюдение всех требований Роспотребнадзора.

## 7.2. Региональный этап

7.2.1. Региональный этап Соревнований проводится в апреле. Порядок его проведения Оргкомитет определяет не позднее, чем за месяц до начала Соревнований.

Решение о формате и месте проведения регионального этапа Соревнований будет принято в соответствии с эпидемиологической ситуацией в Санкт-Петербурге, может быть проведена корректировка условий проведения.

## **8. ПРОГРАММА СОРЕВНОВАНИЙ**

8.1. Соревнования проводятся в соответствии с Условиями проведения соревнований по программе Международного комитета по предупреждению и тушению пожаров (СТИФ) и настоящего Положения.

8.2. Порядок и условия определения командного первенства (система зачета и оценки результатов):

Вид соревнований	Кол-во спортсменов	Зачет	Итог
Полоса препятствий	9	все участники	Общее время прохождения полосы + штрафное время

8.3. Командное первенство определяется по наименьшей сумме времени, складывающееся из общего времени, затраченного на прохождение полосы и штрафного времени, полученного за нарушения условий прохождения полосы препятствий.

8.4. При равенстве времени преимущество получает команда, имеющая меньшее количество штрафного времени, при равенстве штрафного времени – преимущество за командой стартовавшей ранее.

## 9. УСЛОВИЯ ДОПУСКА К СОРЕВНОВАНИЯМ

9.1. К участию в соревнованиях 1-го (районного) этапа допускаются команды одного образовательного учреждения. Образовательное учреждение может выставлять на соревнования не более двух команд разных возрастных групп;

9.2. К участию в соревнованиях 2-го (регионального) этапа допускаются команды, победившие в 1-м этапе (от района по одной команде в каждой возрастной группе).

## 10. ДОКУМЕНТЫ, ПРЕДОСТАВЛЯЕМЫЕ РУКОВОДИТЕЛЯМИ КОМАНД В ГСК, ДЛЯ УЧАСТИЯ В РЕГИОНАЛЬНОМ ЭТАПЕ СОРЕВНОВАНИЙ

• заявка на участие команды, победившей в 1-м этапе, с указанием Ф.И.О. участников, даты их рождения, домашнего адреса, класса, заверенную руководителем образовательного учреждения и врачом, допустившим спортсменов к соревнованиям;

• приказ по образовательному учреждению о направлении команды для участия во 2-м этапе соревнований юных пожарных и возложении на руководителя команды ответственности за жизнь и здоровье детей;

• копию свидетельства о рождении;

• список участников команды;

• договор (оригинал) о страховании от несчастных случаев, жизни и здоровья на период проведения соревнований. Страхование участников производится за счет ВДПО;

• согласие на обработку персональных данных;

• лист инструктажа по мерам безопасности (Приложение № 5).

## 11. ДОПОЛНИТЕЛЬНЫЕ ТРЕБОВАНИЯ ПО ОРГАНИЗАЦИИ И ПРОВЕДЕНИЮ СОРЕВНОВАНИЙ

### 11.1. Команды могут быть сняты с соревнований:

• за нарушения условий настоящего Положения;

• за невыполнение требований судей по обеспечению мер безопасности;

• за использование посторонней помощи (кроме медицинской), в том числе за вмешательство в действия команды её представителя;

• за несвоевременную явку на старт по неуважительным причинам;

• при получении участником травмы, требующей оказания серьезной медицинской помощи (по решению врача соревнований);

• за нарушения морально-этических норм поведения спортсмена;

Снятие команд (участников) с соревнований осуществляется только главным судьей.

### 11.2. Представитель команды имеет право:

• получать сведения о результатах соревнований в судейской коллегии;

• при необходимости, подавать протест (заявление) в письменном виде, в течение 15 минут после окончания забега команды. Подача протеста на действия других команд не допускается.

### 11.3. Представитель команды обязан:

• знать и выполнять Положение и Условия данных соревнований;

• выполнять требования судейской коллегии;

• обеспечивать своевременную явку команды на соревнования и на старт.

Представитель команды отвечает за дисциплину членов группы.

Представителю команды и тренеру запрещается находиться на дистанции во время соревнований без разрешения судейской коллегии. В случае фиксации этого нарушения, команда занимает последнее место в этом виде состязаний.

## 12. НАГРАЖДЕНИЕ

12.1. Команды, занявшие первое, второе, третье места (в каждой возрастной группе) в региональном этапе Соревнований, награждаются кубками и дипломами.

12.2. Участники команд, занявшие первое, второе, третье места (в каждой возрастной группе) в региональном этапе Соревнований - медалями и памятными подарками.

12.3. Руководители (тренеры) команд-победителей и призеров награждаются дипломами.

## 13. ФИНАНСИРОВАНИЕ

13.1. Расходы на организацию и проведение Соревнований осуществляется за счет средств организаторов соответствующего уровня Соревнований.

13.2. Расходы, связанные с проездом к месту соревнований и обратно, несет организации, командирующие участников соревнований.

Контакты ответственного за мероприятие:

Пошибайлов Александр Семенович, главный специалист  
по организационно-массовой работе СПб ГО ВДПО, тел. 8-911-991-61-68.

Информация о Соревнованиях, Положение, протоколы решения ГСК будут размещены на официальных страницах и сайте Санкт-Петербургского городского отделения Общероссийской общественной организации «Всероссийское добровольное пожарное общество»

Сайт: [vdpo78.ru](http://vdpo78.ru)

ВКонтакте [https:// vk.com/vdpo\\_spb](https://vk.com/vdpo_spb)

[https:// www.instagram.com/vdpo78/](https://www.instagram.com/vdpo78/)

**УСЛОВИЯ**  
**проведения соревнований по программе Международного**  
**комитета по предупреждению и тушению пожаров (СТИФ)**  
**среди дружин юных пожарных Санкт-Петербурга.**

«Условия проведения соревнований» составлены Комитетом по вопросам законности, правопорядка и безопасности Правительства Санкт-Петербурга и Санкт-Петербургским отделением ООО «Всероссийское добровольное пожарное общество».

**Полоса препятствий**

Схема расположения снарядов (Приложение 2 к Условиям СТИФ). Оборудование предоставляется организаторами соревнований. Допускается использование оборудования команды, при условии его соответствия настоящему Положению. Допускается, в рамках одних соревнований, при отсутствии дистанции необходимой длины, по решению организаторов и судейской коллегии, уменьшение расстояния между снарядами.

**Описание и условия прохождения элементов полосы препятствий**

Элементы полосы препятствий располагаются по центру дистанции.

1) **Яма с водой:** устанавливается на отметке 7,1 метра, прямоугольник шириной 2 метра, длиной 1,5 метра, преодолевается прыжком. Допускается наступить на линию габарита элемента. За заступ во внутренние габариты элемента устанавливается штраф согласно таблице штрафов.

2) **Забор деревянный:** устанавливается на отметке 23 метра, высота: 70 сантиметров, ширина 2 метра. Преодолевается любым способом.

3) **Тоннель:** устанавливается на отметке 35 метров, длина 6 метров, ширина 60 сантиметров, высота 0,8 м. Преодолевается любым способом. Участником №8 рукавная линия прокладывается через тоннель.

4) **Скамейка деревянная:** устанавливается на отметке 52 метра, длина 2 метра, высота 0,35 метров над землей, ширина 0,2 м. Преодолевается не менее чем за 3-и шага, в случае схода до окончания скамьи устанавливается штраф, рукавная линия прокладывается справа от скамейки.

5) **Площадка для выполнения физических упражнений:** располагается от отметки 60 м до отметки 65 м., устанавливается с левой стороны на границе полосы препятствий. Участниками с номерами 2, 3, 4, 5 выполняются по 10 отжиманий от пола (для мальчиков) и 10 упражнений на пресс (для девочек), в соответствии с техникой выполнения упражнения (см. ниже). За невыполнение физических упражнений устанавливается штраф, согласно таблице штрафов.

6) **Стойка для вязания пожарных узлов:** располагается от отметки 65 метров до отметки 70 метров, с правой стороны на границе полосы препятствий. На раме стойки висят четыре веревки, по 2 метра в длину и диаметром 8 мм. Стойка для узлов высотой 1 метр и шириной 2 метра. Участниками за номером 2, 3, 4, 5 выполняется вязка узла одним из вариантов согласно Приложения 1 к Условиям СТИФ. За неправильно выполненный узел устанавливается штраф согласно таблице штрафов.

7) **Стойка с изображением пожарно-технического вооружения (ПТВ):** (пожарной сетки, тройника, 3-х ходового разветвления, рукавной задержки, ствола ручного, ствола кранового, ключа рукавного, зажима рукавного). Располагается от отметки 65 метров до отметки 70 метров, с левой стороны на границе полосы препятствий. Всё ПТВ выкладывается перед стойкой с левой стороны на площадке размером 2,0м. х 0,5м. х 0,03 м. Выполняются участниками за номером 6, 7, 8, 9 путем выкладки снаряжения соответствующего рисунку на стойке для выкладки ПТВ. За неправильно выбранный предмет, не соответствующий рисунку, устанавливается штраф, согласно таблице штрафов.

8) **Финиш:** от отметки 70 м. до отметки 75 м. Место, с которого капитан команды контролирует действия участников и сбора команды после прохождения всех препятствий.



## Проведение соревнования

1. Команда из 9 человек строится в 2 ряда на линии старта (согласно схеме Приложение 2 к Условиям СТИФ). Члены команды должны иметь на груди спортивные номера от 1 до 9. Номер 1 – белого цвета (капитан команды). 2,3,4,5 – желтого цвета. 6,7,8,9 – красного цвета. Разветвление установлено справа от команды по ходу дистанции, 4 пожарных рукава, скатанных в двойную скатку, длиной  $20 \pm 2$  м, диаметром 51 мм, с соединительными головками «Богдановского» типа, расположены справа от разветвления по ходу дистанции. Допускается использование накладок (вставок) на рукавах, исключающих их падение при установке на беговой дорожке, которые должны быть надёжно закреплены на рукавах. Использование уплотнительных прокладок на соединительных головках обязательно.

2. Проводится проверка соответствия стартующих поданной заявке и готовности команды к прохождению дистанции.

3. По готовности команды судья на старте дает команду «Старт».

4. По команде «Старт» участник с №1 берет ствол и начинает движение, преодолевает элементы: «яма с водой», забор, тоннель, скамейку, на отметке 60 м кладет ствол, следует к отметке 70 м, где контролирует действия участников.

5. Участник №2 начинает движение после преодоления забора участником №1. Преодолевает элементы: «яма с водой», забор, тоннель, скамейка, следует к отметке 65 м, где расположена площадка для выполнения физических упражнений, выполняет физические упражнения, затем вяжет пожарный узел на стойке для вязания узлов, после чего финиширует и занимает место в строю согласно схеме Приложения 2 к Условиям СТИФ.

6. Участник № 3 начинает движение после преодоления забора участником №2. Преодолевает элементы: «яма с водой», забор, тоннель, скамейка, следует к отметке 65 м, где расположена площадка для выполнения физических упражнений, выполняет физические упражнения, затем вяжет пожарный узел на стойке для вязания узлов, после чего финиширует и занимает место в строю согласно схеме Приложения 2 к Условиям СТИФ.

7. Участник № 4 начинает движение после преодоления забора участником №3. Преодолевает элементы: «яма с водой», забор, тоннель, скамейка, следует к отметке 65 м, где расположена площадка для выполнения физических упражнений, выполняет физические упражнения, затем вяжет пожарный узел на стойке для вязания узлов, после чего финиширует и занимает место в строю согласно схеме Приложения 2 к Условиям СТИФ.

8. Участник № 5 начинает движение после преодоления забора участником №4. Преодолевает элементы: «яма с водой», забор, тоннель, скамейка, следует к отметке 65 м, где расположена площадка для выполнения физических упражнений, выполняет физические упражнения, затем вяжет пожарный узел на стойке для вязания узлов, после чего финиширует и занимает место в строю согласно схеме Приложения 2 к Условиям СТИФ.

### Техника выполнения отжиманий (для мальчиков):

- Упор лежа на полу, руки на ширине плеч, кисти вперед, локти разведены не более чем на 45 градусов относительно туловища. Плечи, туловище и ноги составляют прямую линию.
- Сгибая руки опустить тело вниз, на расстояние не менее 5 - 10 см. от уровня пола.
- Разгибая руки вернуться в исходное положение.

### Техника выполнения упражнений на пресс (для девочек):

- Выполняется из исходного положения: лёжа на спине, на гимнастическом мате, сцепив пальцы рук в «замок» за головой, ноги согнуты в коленях под прямым углом (ноги удерживаются с помощью партнера), ступни прижаты к полу, лопатки касаются мата.
- Участник по сигналу принимает положение сидя, касаясь локтями коленей и возвращается в исходное положение.

Если общее количество отжиманий или упражнений на пресс участника менее 10 - начисляются штрафные очки согласно таблице штрафов.

### Действия номеров 6,7,8,9:

Участники под номерами 6, 7, 8, 9 прокладывают рукавную линию от старта до отметки 60 м. Рукава 20-ти метровые с полугайкой «Богданова», предоставлены организаторами соревнований (допускается использование оборудования команды,

при условии его соответствия настоящему Положению).

#### Участники двух возрастных групп:

Каждый из участников берет по одной рукавной скатке (пожарный рукав скатанный двойной скаткой) и по очереди начинает движение от линии старта. Обгон участника стартовавшего ранее не допускается. При нарушении начисляется штраф согласно таблице штрафов.

9. Участник под номером 6 приступает к выполнению упражнения после того, как участники с номерами 2, 3, 4, 5 покинут отметку 60-65 м. (площадка для выполнения физических упражнений) и судья даст команду на преодоление полосы препятствий. Участник №6 присоединяет верхнюю полугайку пожарного рукава к установленному на линии старта 3-х ходовому разветвлению и, преодолевая «яму с водой», прокладывает рукавную линию до отметки 15 м. Далее, преодолевая забор, тоннель, скамейку бежит к стойке для выкладки пожарно-технического вооружения и выкладывает на стойку оборудование в соответствии с рисунком, обозначенным на стойке №6.

10. Участник под номером 7 (начинает движение, когда участник под номером 6 преодолел забор), берет рукавную скатку и с ней преодолевает «яму с водой», на отметке 15 м. подсоединяет свой рукав к полугайке первого рукава, преодолевая забор любым способом, прокладывает рукавную линию до отметки 30 м. При этом пожарный рукав должен быть проложен под забором. Затем преодолевает тоннель, скамейку и бежит к стойке для выкладки пожарно-технического вооружения и выкладывает на стойку оборудование в соответствии с рисунком, обозначенным на стойке №7.

11. Участник под номером 8 (начинает движение, когда участник под номером 7 преодолел забор), берет рукавную скатку, преодолевает с ней «яму с водой», забор, подсоединяет свой рукав к полугайке второго рукава и прокладывает рукавную линию через тоннель до отметки 45 м. Преодолевая скамейку, бежит к стойке для выкладки пожарно-технического вооружения и выкладывает на стойку оборудование в соответствии с рисунком, обозначенным на стойке №8.

12. Участник под номером 9 (начинает движение, когда участник под номером 8 преодолел забор), берет рукавную скатку, преодолевает с ней «яму с водой», забор, тоннель, затем присоединяет свой рукав к полугайке 3-го рукава на отметке 45 м и прокладывает рукавную линию до отметки 60 м **справа** от скамейки. Затем бежит к стойке для выкладки пожарно-технического вооружения и выкладывает на стойку оборудование в соответствии с рисунком, обозначенным на стойке №9.

Оборудование укладывается точно на предназначенное для него место, не занимая соседнее.

Когда все упражнения выполнены, команда, включая капитана, должна построиться на отметке 75 м. Время останавливается после пересечения линии финиша последним участником.

**Таблица штрафов**

Препятствия:	не пройденные каждым юным пожарным;	15 секунд
	пройденные с ошибкой.	10 секунд
Рукавная линия не подсоединена к разветвлению, стволу. Разрыв каждого соединения.		20 секунд
Неправильный предмет на стенде выкладки пожарного оборудования. Предмет считается размещенным неверно, если он не соответствует иллюстрации.		5 секунд
Неправильно выполнен узел. Считается, что выполнен неправильно, если он завязан не эффективно, т.е. развязывается или свободный конец составляет менее 20 см..		10 секунд
Не выполненные отжимания от пола, упражнения на пресс		2 секунды за каждое не выполненное упражнение
Отсутствие построения на старте, финише в соответствии со схемой «Полоса препятствий»		15 секунд
Обгон участника стартовавшего ранее		10 секунд

При равенстве времени прохождения полосы препятствий предпочтение отдается команде, имеющей наименьшее количество штрафного времени. Если и это не помогает выявить лидера, то победителем является команда стартовавшая ранее.

Приложение 2

к Положению о проведении региональных соревнований  
по программе Международного комитета по предупреждению  
и тушению пожаров (СТИФ) среди дружин юных пожарных Санкт-Петербурга.

**Заявка на участие**  
в региональных соревнованиях по программе Международного комитета  
по предупреждению и тушению пожаров (СТИФ)  
среди дружин юных пожарных.

от \_\_\_\_\_  
(полное наименование учебного заведения)

№ п/п	Фамилия, имя (полностью)	Дата рождения (число, месяц, год)	Класс	Допуск врача к соревнованиям	Подпись школьного врача, что ребенок не имеет противопоказаний для занятий активными видами спорта (на каждой строке)
1.					
....					
9.					

Всего допущено к соревнованиям \_\_\_\_\_ человек \_\_\_\_\_ (подпись школьного врача)

**Руководитель команды** \_\_\_\_\_  
(Ф.И.О. полностью, должность, контактный телефон)

\*Паспортные данные: № \_\_\_\_\_, когда и кем выдан \_\_\_\_\_

**Тренер команды** \_\_\_\_\_  
(Ф.И.О. полностью, должность, контактный телефон)

**Представитель районного оргкомитета** \_\_\_\_\_  
(Ф.И.О. полностью, должность, контактный телефон)

Дата

Печать учреждения

Директор школы \_\_\_\_\_ (подпись)

Контактный телефон \_\_\_\_\_

адрес электронной почты \_\_\_\_\_

\* Паспортные данные руководителя команды обязательны!!!

Приложение 3

к Положению о проведении региональных соревнований  
по программе Международного комитета по предупреждению  
и тушению пожаров (СТИФ) среди дружин юных пожарных Санкт-Петербурга.

**СОГЛАСИЕ**

на использование и обработку персональных данных

Я, \_\_\_\_\_,

*ФИО родителя или законного представителя*

паспорт \_\_\_\_\_, выдан \_\_\_\_\_

*серия*

*номер*

*когда, кем*

*(в случае опекунов / попечительства указать реквизиты документа, на основании которого осуществляется опека или попечительство)*

*адрес проживания*

являющийся родителем (законным представителем) ребенка \_\_\_\_\_

*фамилия, имя, отчество ребенка*

паспорт (свидетельство о рождении) \_\_\_\_\_, выдан \_\_\_\_\_

*серия номер*

*когда, кем*

*адрес проживания*

на основании Семейного кодекса РФ и Федерального закона от 27.07.2006 г. № 152-ФЗ «О персональных данных» даю согласие на обработку своих персональных данных и персональных данных ребенка (далее - Ребенок) Санкт-Петербургскому городскому отделению общероссийской общественной организации «Всероссийское добровольное пожарное общество» (далее – СПб ГО ООО «ВДПО»), в связи с направлением Ребенка на соревнования по программе Международного комитета по предупреждению и тушению пожаров (СТИФ) среди дружин юных пожарных Санкт-Петербурга.

Перечень своих персональных данных, на обработку которых даю согласие: фамилия, имя, отчество, серия и номер паспорта, сведения о выдаче паспорта, включая дату выдачи и код подразделения, место регистрации и место фактического проживания, номер домашнего и мобильного телефона, место работы, занимаемая должность, номер служебного телефона, дополнительные данные, которые я сообщил(а) в заявлении, договоре, других заполняемых мною документах.

Перечень персональных данных Ребенка, на обработку которых даю согласие: фамилия, имя, отчество, школа, класс, домашний адрес, дата регистрации по месту проживания, дата рождения, место рождения, серия и номер паспорта (свидетельства о рождении), сведения о выдаче паспорта (свидетельства о рождении), включая дату выдачи и код подразделения, серия и номер миграционной карты, вида на жительство, разрешения на временное проживание, телефон, адрес электронной почты, результаты участия Ребенка в различных олимпиадах, смотрах, конкурсах, соревнованиях и т.п., сведения о размере одежды, сведения о состоянии здоровья, дополнительные данные, которые я сообщил (а) в заявлении, договоре, других заполняемых мною документах.

Я даю разрешение на безвозмездное использование фото- и видеоматериалов, а также других информационных материалов с участием моего ребенка во внутренних и внешних коммуникациях, фотографии и изображения могут быть скопированы, представлены и сделаны достоянием общественности или адаптированы для использования любыми СМИ и любым способом, в частности в рекламных буклетах и во всех средствах массовой информации, ТВ, кинофильмах, видео, в Интернете, листовках, почтовых рассылках, каталогах, постерах, промо статьях, рекламной кампании, на упаковке, и т.д. при условии, что произведенные фотографии и видео не нанесут вред достоинству и репутации моего ребенка.

**Я согласен (-сна), что обработка персональных данных может осуществляться как с использованием автоматизированных средств, так и без таковых.**

Я оставляю за собой право отозвать настоящее согласие, письменно уведомив об этом СПб ГО ООО «ВДПО». В случае получения моего письменного заявления об отзыве настоящего согласия СПб ГО ООО «ВДПО» обязан прекратить обработку и использование.

« \_\_\_\_ » \_\_\_\_\_ 20 \_\_\_\_ г. \_\_\_\_\_ / \_\_\_\_\_

Приложение 4  
к Положению о проведении региональных соревнований  
по программе Международного комитета по предупреждению  
и тушению пожаров (СТИФ) среди дружин юных пожарных Санкт-Петербурга.

Список участников соревнования ГБОУ СОШ № \_\_\_\_\_ района.

ФОТО УЧАСТНИКА	Ф.И.О.	Дата рождения
МЕСТО ДЛЯ ФОТОГРАФИИ	Иванов Иван Иванович	ЧЧ/ММ/ГГГГ

Руководитель образовательного учреждения \_\_\_\_\_

подпись, М.П.

Ф.И.О.

дата

**Лист инструктажа по мерам безопасности**

\_\_\_\_\_

\_\_\_\_\_

*полное наименование образовательного учреждения, район*

О правилах поведения и пребывания: на территории образовательной организации, в общественных местах, на транспорте, общие требования безопасности.

Меры пожарной безопасности.

№ п/п	Фамилия, Имя, Отчество	Краткое содержание инструктажа	Личная подпись членов команды, с которыми проведен инструктаж
1.			
2.			
3.			

Инструктаж проведен

\_\_\_\_\_

*(Ф.И.О. полностью, проводившего инструктаж, должность)*

Подпись \_\_\_\_\_

Руководитель:

\_\_\_\_\_

*(Ф.И.О. полностью, должность, телефон)*

приказом № \_\_\_\_ от \_\_\_\_ назначены ответственными за жизнь, здоровье и безопасность выше перечисленных членов команды в пути следования к месту соревнования и обратно и в период их проведения.

Руководитель образовательной организации \_\_\_\_\_ (подпись)

## Упражнение «УЗЛЫ»

### 1 способ




Рис. 1

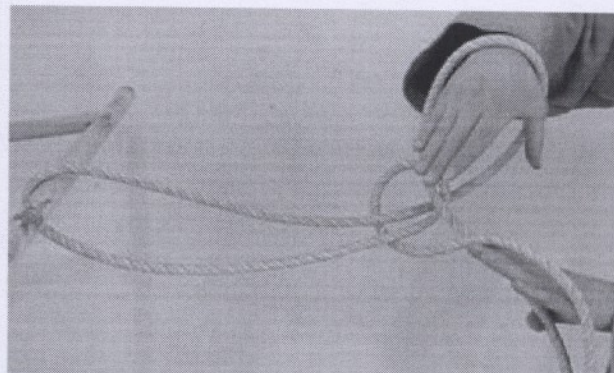


Рис. 2

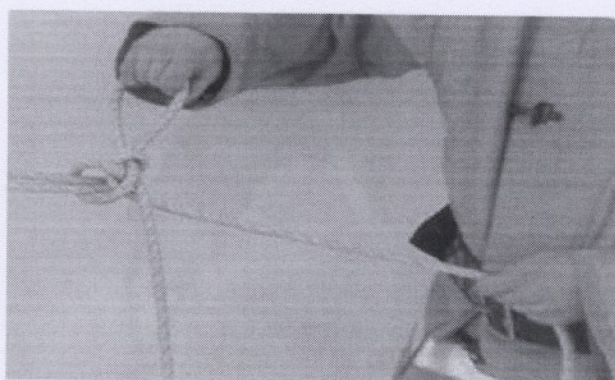


Рис. 3

---

Пожарный обматывает одним – двумя витками веревки конструкцию, берет короткий конец веревки в правую руку, а длинный – в левую и делает петлю на длинном конце.

Правой рукой коротким концом обводит петлю один раз снизу вверх (Рис.1), просовывает снизу в петлю правую руку, переносит ее через веревку, удерживаемую левой рукой, и берется за короткий конец (Рис. 2).

Вынимает правую руку из петли и, протаскив короткий конец веревки через петлю, затягивает узел (Рис.3).

## 2 способ

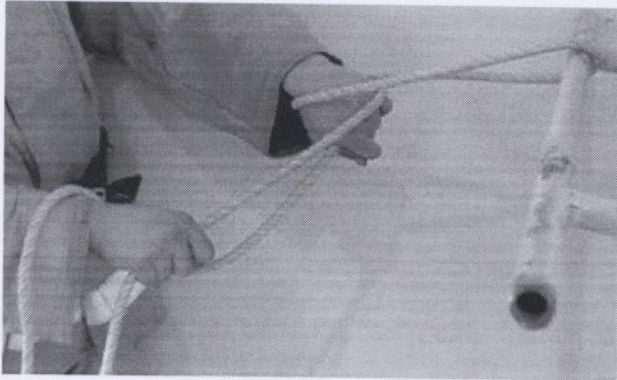


Рис. 4

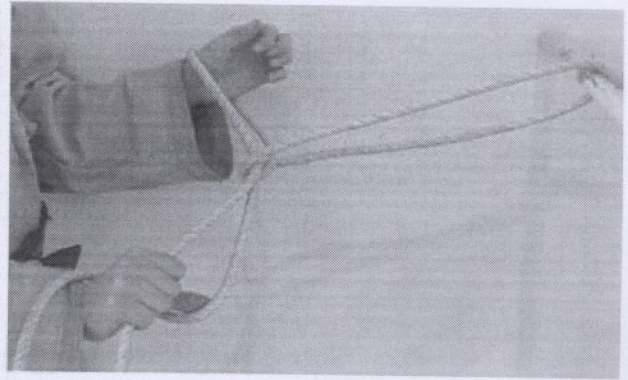


Рис. 5




Рис. 6

Пожарный обматывает одним – двумя витками конструкцию, берет короткий конец веревки в левую руку, длинный – в правую и накладывает длинный конец на тыльную часть кисти левой руки. Не меняя положения пальцев на длинном конце, опускает длинный конец вниз и выводит его вверх, к себе и наложить его на тыльную часть кисти (Рис. 4). Выпрямляет пальцы левой руки, одновременно большим пальцем правой руки подает короткий конец веревки к пальцам левой руки (Рис. 5).

Захватывает пальцами левой руки короткий конец веревки, пропускает его через петлю, образовавшуюся на кисти, тянет правой рукой длинный конец веревки на себя и затягивает узел (Рис. 6).



### 3 способ




Рис. 7




Рис. 8




Рис. 9

---

Пожарный обматывает одним – двумя витками веревки конструкцию, берет короткий конец в левую руку, длинный – в правую.

Правой рукой накладывает и обматывает длинным концом веревки кисть левой руки, второй виток накладывает на большой палец левой руки.

Большим пальцем отводит в сторону, получая при этом петлю, в петлю захватывает короткий конец веревки и затягивает длинный. (Рис. 7,8,9).

#### 4 способ




Рис. 10




Рис. 11

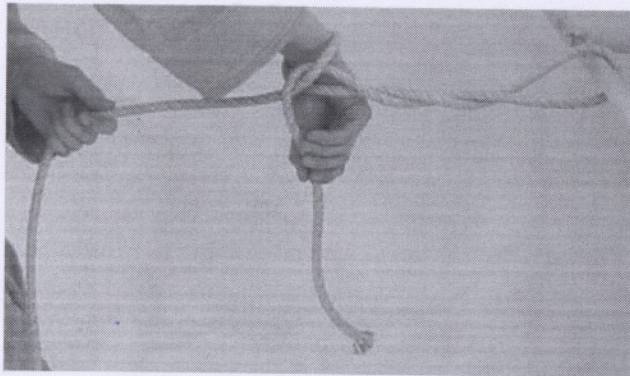


Рис. 12




Рис. 13

---

Пожарный обматывает одним – двумя витками конструкцию. Оба конца веревки берет в левую руку, так чтобы короткий конец оказался справа. Правую руку просовывает снизу между обоими концами (Рис. 10) и кладет ее на длинный конец тыльной стороны кисти. Поворотом правой руки против часовой стрелки вниз, вправо, вверх выводит руку ладонью к низу, образовав на веревке петлю (Рис. 11). Большим и указательным пальцами правой руки берет короткий конец в руку (Рис. 12), вынимает его из петли и левой рукой затягивает узел (Рис. 13).

**Схема размещения участников соревнования и элементов  
на полосе препятствий**

